

Upload PDF materiaal

Roularta Media Group ontwikkelde naast FTP en E-MAIL een webapplicatie die het mogelijk maakt om via een internetbrowser PDF files tot 30 MB aan te leveren.

Deze applicatie kunt u bereiken via <http://upload.roularta.be>

Voor MAC gebruikers wordt Safari (vanaf versie 1.3) op MAC OSX ondersteund.

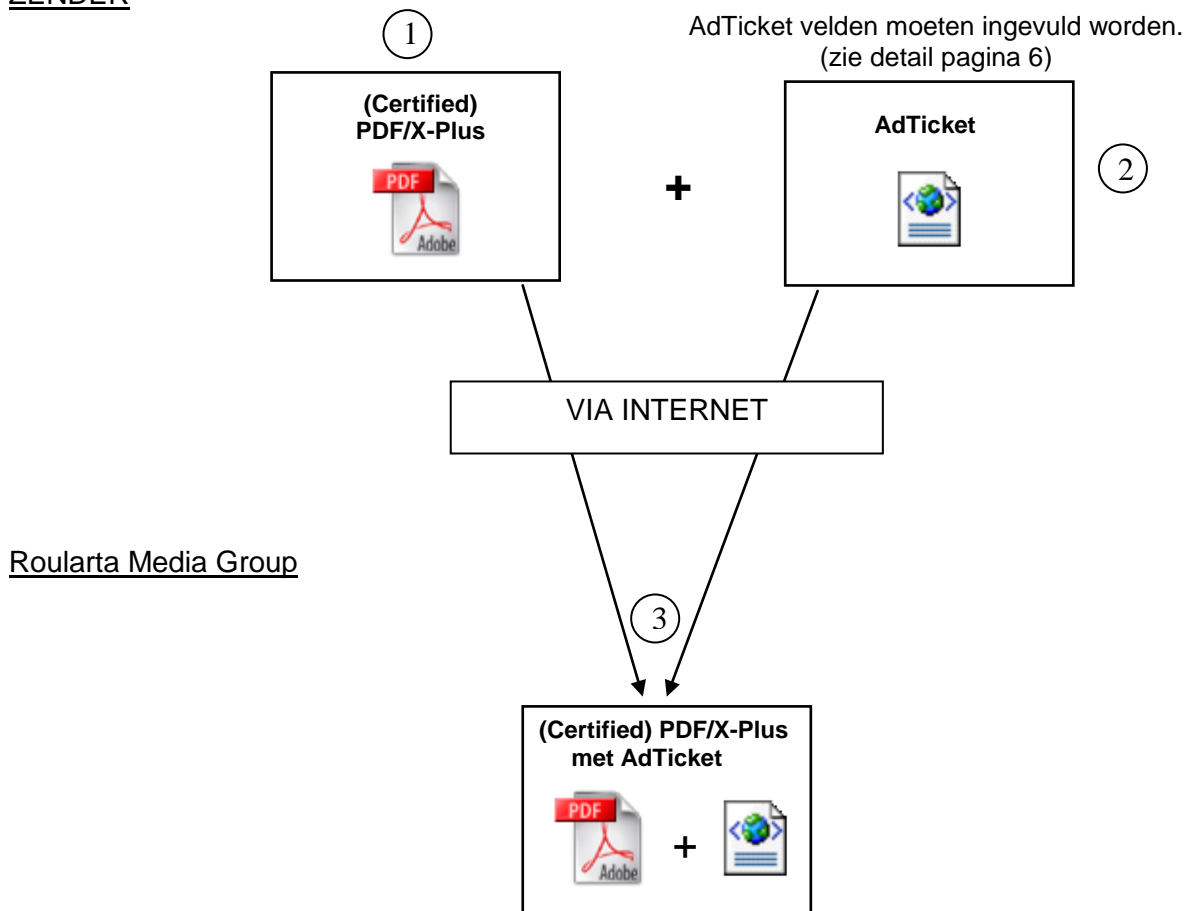
De webapplicatie volgt de Medibel+ AdTicket specificaties die de standaard is voor advertentiemetadaten. De info over de advertentie (XMP metadata) wordt ingesloten in de PDF file. Via deze flow is AdTicket de vervanger van de huidige fax.

Voordelen van de nieuwe AdTicket flow

- De info over de advertentie is ingesloten in de PDF als XMP
- De advertenties worden verstuurd als PDF formaat
- De AdTicket software van de webapplicatie sluit de AdTicket info in de publiciteit (PDF)
- De AdTicket metadata blijft steeds ingesloten in de PDF

UPLOAD PDF MATERIAAL – <http://upload.roularta.be>

ZENDER



Roularta Media Group

- 1) Zender verstuurt een PDF file
- 2) Zender genereert een AdTicket
- 3) RMG ontvangt een PDF file met een ingesloten AdTicket.

- **Registratie:**

Indien u voor de eerste maal een PDF file wilt uploaden, moet u zich eerst registreren. Binnen de registratie kan de gewenste gebruikerstaal geselecteerd worden. (Nederlands/Frans/Engels)

Voor onmiddellijke registratie gelieve tijdens de kantooruren ons te contacteren op het nr: 051/266802

[Registratie]

Dit zijn de laatste gegevens die wij nodig hebben om uw registratie te vervolledigen.

Straat:*

Nr.:*

Bus:

Land:*

Postcode:*

Gemeente:*

Taalkeuze:* automatisch geselecteerd worden wanneer u zich aanmeldt

Ik wens via e-post optionele aanbiedingen van Roularta Media Group te ontvangen.

Ik wens ook promoties van partners van Roularta Media Group te ontvangen.

* Verplicht

Na registratie zullen we uw aanvraag controleren en activeren. Na activatie ontvangt u een bevestiging via e-mail. Deze activatie kan onmiddellijk gebeuren tijdens de kantooruren. Na de kantooruren, wordt de activatie de volgende dag 's morgens uitgevoerd.

- **Upload:**

Roularta Media Group Nederlands | Français | English

Home | Over roularta | Activiteiten | Jobs | Weblinks | Persberichten | Abonneren | Adverteren | Technische info | Beleggersinfo | Contact

Home > Technische info > upload materiaal > AdTicket

Voor onmiddellijke registratie gelieve tijdens de kantooruren ons te contacteren op het nr: (051)26 68 02

Aanmelden

Registreer nu | Wizziq wachtwoord

Gebruikersnaam:*

Wachtwoord:* [Wachtwoord vergeten?](#)

* Verplicht

Bewaar wachtwoord. (Niet als anderen gebruik maken van uw PC) (**)

(**) Indien u deze box aankruist, blijft u aangemeld tot u zich afmeldt, zelfs als u uw browser sluit. Gebruik deze optie met voorzichtigheid en vermijd deze indien u op een publieke plaats surft (bijv. bibliotheek).

[Registratie verlaten](#)

Voor meer informatie omtrent het versturen van printadvertenties: [Klik hier](#)
Voor meer informatie omtrent het versturen van webadvertenties: [Klik hier](#)

Bij problemen kunt u mailen naar:
prepress@roularta.be / 051-26.68.02

© 2008 Roularta Media Group. Alle rechten voorbehouden. | [sitemap](#) | [copyright](#) | [disclaimer](#) & [privacy](#)

Print Mail Reageer

Na het inloggen met de juiste “gebruikersnaam” en “wachtwoord” dient men volgende stappen uit te voeren alvorens het materiaal succesvol is opgeladen.

Stap 1: Invullen van de Job Informatie (= informatie over de aan te leveren advertentie)

Stap 2: Upload van het materiaal (= doorsturen van de eerder gecreëerde advertentie)

1. Job Informatie

2. Upload

Stap 1:

- Keuze bestemming: "A Nous", "Kranten", "Local Media", "Magazines", "Steps", "Vastgoed en bouwen magazine"

BESTEMMING

A Nous Kranten Local Media Magazines Steps Vastgoed en bouwen magazine

Na uw selectie bij "Bestemming" krijgt u alle AdTicket velden te zien (verplichte en de niet-verplichte velden). Enkel de verplichte velden moeten ingevuld te worden.

Meer info zie: pagina 6.

JOB INFORMATIE (Verplichte velden)

Order ID: *

Te verschijnen in: *

Editie: *

Andere editie: *

Eerste verschijningsdatum: *

Formaat: * mm (H) x mm (B)

Aflopend: * JA NEE

Kleur: * Quadri Z/W Pantone

Thema: *

Media Agentschap/
verkoopcentrale: *

Creatief Bureau: *

Prepressbureau: * Roularta Media Group

Adverteerder: *

Contact (naam): * Nick Dutry

Telefoonnummer: * 051 266126

E-mailadres: * nick.dutry@roularta.be

* verplichte velden

EXTRA INFORMATIE (Niet verplichte velden)

Merk:

Opmerkingen:

Volgende »

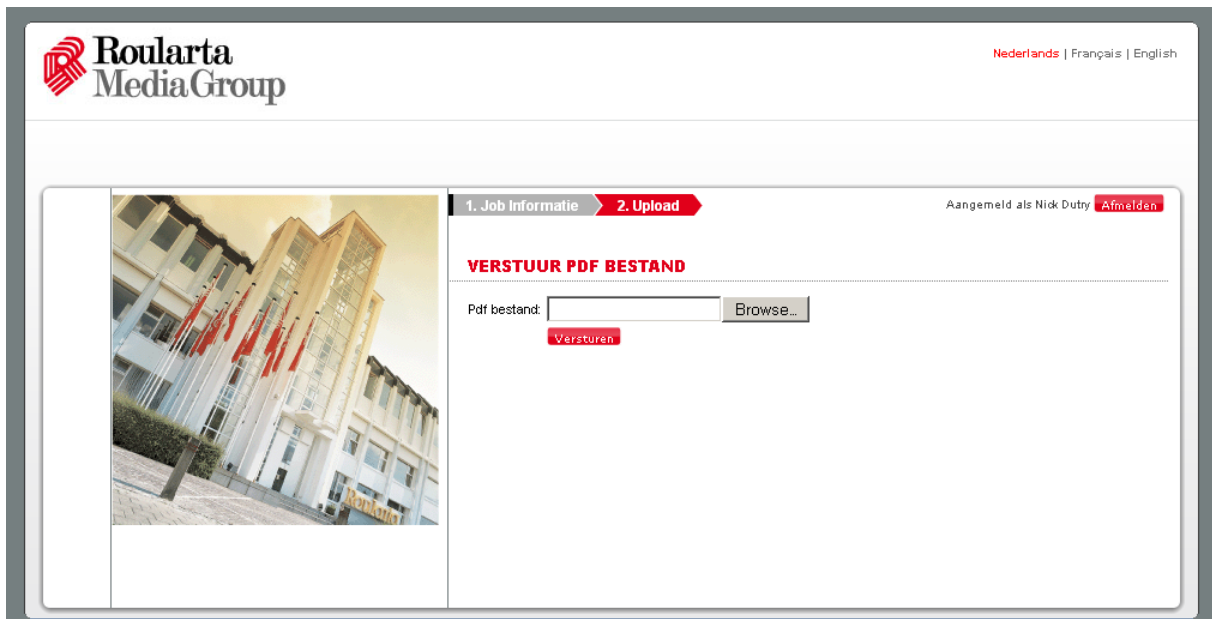
Default staan reeds enkele velden ingevuld, nl.:

- Order ID: '000'
- Prepressbureau*: 'naam van het bureau die de PDF files levert'
- Contact (naam)*: 'naam van de contactpersoon van het Prepressbureau'
- Telefoonnummer*: 'tel. van de contactpersoon van het Prepressbureau'
- E-mailadres*: 'e-mail van de contactpersoon van het Prepressbureau'

* Deze velden worden automatisch ingevuld op basis van uw login gegevens.

De webapplicatie controleert automatisch of alle verplichte AdTicket velden ingevuld zijn.

Indien alle verplichte AdTicket velden ingevuld zijn, klik op **Volgende »** om de PDF file opladen. U komt op volgend scherm terecht.

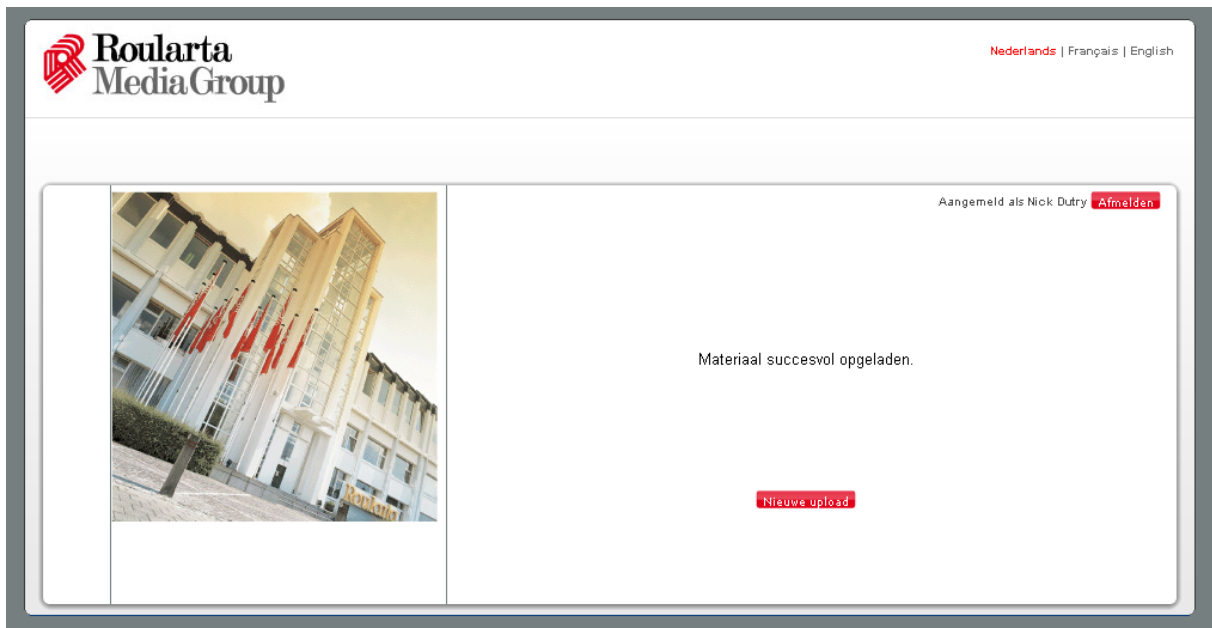


The screenshot displays the Roularta Media Group web application interface. At the top left is the Roularta Media Group logo. At the top right, there are language options: Nederlands | Français | English. Below the logo, there is a navigation bar with two tabs: '1. Job Informatie' and '2. Upload', with '2. Upload' being the active tab. To the right of the navigation bar, it says 'Aangemeld als Nick Dutry' and 'Afmelden'. The main content area is titled 'VERSTUUR PDF BESTAND'. Below this title, there is a form with a label 'Pdf bestand:' followed by a text input field and a 'Browse...' button. Below the input field is a red 'Versturen' button. On the left side of the main content area, there is a large image of a modern building with a sign that says 'Roularta'.

Stap 2:

Via de knop kunt u de PDF file ophalen.

U krijgt de bevestiging 'Materiaal succesvol opgeladen' wanneer de PDF met AdTicket doorgestuurd is naar Roularta Media Group.



- Voor een volgende upload dient u onderaan "Nieuwe upload" aan te klikken.
- Door "Afmelden" aan te klikken, krijgt de gebruiker terug de homepage te zien.

Extra AdTicket info

○ **AdTicket velden:**

Er zijn twee type AdTicket velden “Job Informatie velden” en “Extra Informatie velden”.

● **Job Informatie:**

- Deze velden zijn VERPLICHT in te vullen.
Medibel+ bepaalde deze verplichte velden. Dit betreft de minimum info. (bv. eerste inlassingsdatum, kleur, adverteerder, ...)

● **Extra Informatie:**

- Deze velden zijn extra informatie en NIET VERPLICHT in te vullen. (bv. opmerkingen).

○ **AdTicket inhoud:**

● **Job Informatie – Verplichte velden**

- Order ID (= reservatienummer indien gekend, 000 indien niet gekend)
- Te verschijnen in (= bv. De Zondag, De Streekkrant – De Weekkrant, ...)
- Editie (= bv. Oost Brabant, Brussel en Rand)
- Eerste verschijningsdatum (= bij voorkeur DDMMJJJJ)
- Formaat (= bv. 1/1 pagina)
- Aflopend (= JA of NEE)
- Kleur
 - Z/W (= Zwart/Wit)
 - Quadri
 - Spotkleur (= pantonenr. moet ingegeven worden)
- Thema
- Media Agentschap / verkoopcentrale
- Creatief Bureau
- Prepressbureau (=bureau die de PDF files levert)
- Adverteerder (= bv.D'leteren)
- Contact (naam) (= contactpersoon van het Prepressbureau)
- Telefoonnummer (= tel. van de contactpersoon van het Prepressbureau)
- E-mailadres (= e-mail van de contactpersoon van het Prepressbureau)

● **Extra Informatie – Niet verplichte velden**

- Merk (= bv. Audi)
- Opmerkingen